

YÊU CẦU SINH VIÊN GỬI ẢNH CHO TTKT&HỌC LIỆU

I - Tiêu chuẩn ảnh vân tay sinh viên Y1 gửi TTKT & HỌC LIỆU 2020 :


1 - Yêu cầu người chụp : Ảnh chụp mặc trang phục thông thường, áo có cổ, tóc gọn gàng, không đeo kính, mắt mở to, không héch cằm, có thể mỉm cười, màu nền trắng, không đọi mũ hoặc khăn trùm đầu, đầu và vai thẳng để toàn bộ gương mặt chiếm 60-70% diện tích ảnh







2 - Vị trí :
Vị trí khuôn mặt như hình dưới



2 - Kích thước ảnh :

Chiều cao : **458 pixel (458 điểm ảnh)**

Chiều ngang : **344 pixel (344 điểm ảnh)**

3 - Loại ảnh :

Loại file ảnh **jpeg (*.jpg)**

4 - Màu sắc và độ nét :

Nền ảnh bắt buộc màu trắng

Thực hiện việc chụp ảnh trong môi trường quá tối, sáng rõ ràng, không ố màu vàng hoặc 1 màu khác, ảnh sắc nét không được mờ, màu rõ ràng.



5 - Thời gian :

Ảnh chụp trong 6 tháng gần nhất

6 - Phần mềm hoặc ứng dụng làm ảnh:


Sinh viên có thể dùng phần trên máy tính hoặc trang web sửa ảnh online hoặc ứng dụng trên smart phone để chỉnh kích thước ảnh thành : **344x458**


Tham khảo hướng dẫn sửa kích thước ảnh online : **<https://imageresize.org/>**

II - Cách gửi ảnh chân dung qua email :

1 - Ảnh sinh viên đặt tên bao gồm : MSV + Ho Ten + Lớp + To

Ví dụ :


 Lop B - To 05


 1812345678 Nguyễn Văn An Lớp B Tổ 5.jpg


2 - Lớp trưởng tập hợp gửi ảnh cả lớp theo tổ, mỗi tổ là một thư mục


Ví dụ :

 Lop B

 Lop B - To 05

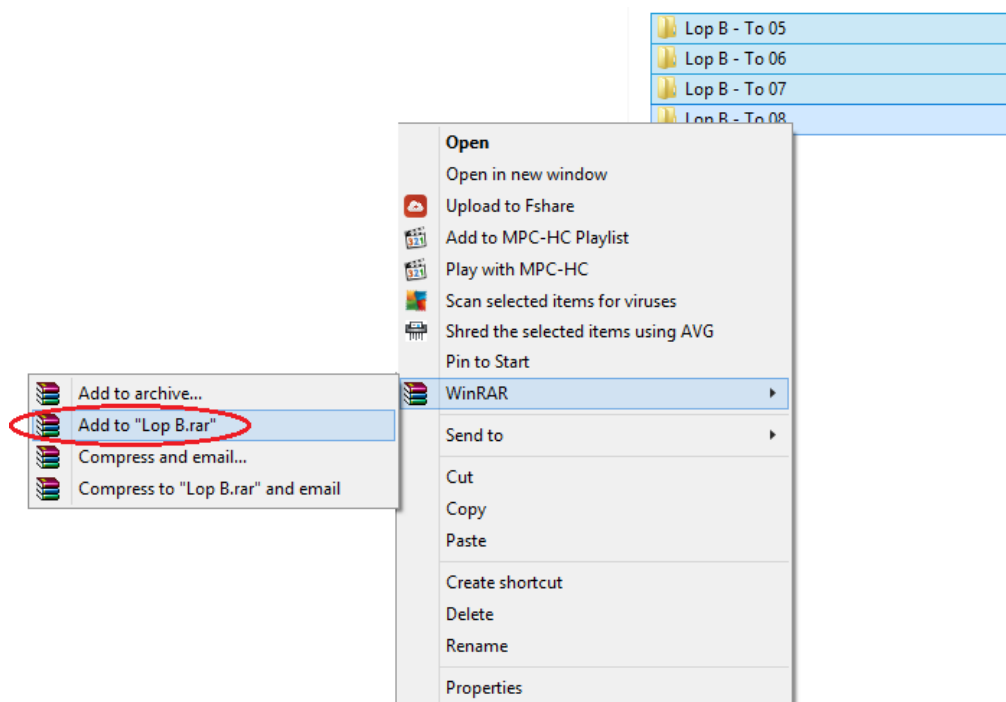
 Lop B - To 06

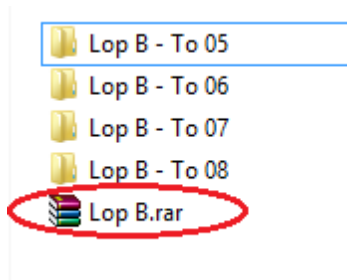
 Lop B - To 07

 Lop B - To 08

3 - Nén 4 thư mục lại thành 1 file nén *.rar hoặc *.zip

Ví dụ :





4 - Lớp trưởng gửi email kèm theo file này tới:

nguyenthanh@hmu.edu.vn